

**Кнопка выхода  
Титанум ТМ-ОР-02L**



Руководство  
пользователя

**Спецификация:**

Рабочее напряжение	12 - 36В
Статический ток	≤3А
Вес	0,12
Температура окружающей среды	-40°С до +50°С
Влажность окружающей среды	0% до 90%
IP	44
Размеры	80×30×24 мм

**Назначение:**

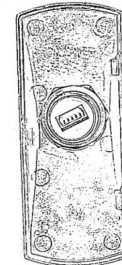
Кнопка выполнена в металлическом исполнении, серебристого цвета, имеет накладное крепление и предназначена для работы в системах контроля управления доступа или других слаботочных системах. Кнопка имеет встроенную подсветку кнопки (синий).

**Установка:**

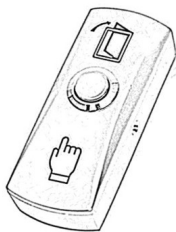
1. Разметить места крепления кнопки, просверлить отверстия необходимого диаметра
2. Произвести подключение кнопки согласно инструкции на управляемое устройство.
3. Закрепить кнопку в месте установки винтами из комплекта поставки

**Подключение проводов:**

OP02L	
Красный	12 - 36В
Черный	Земля
Желтый	NC
Зелёный	COM
Синий	NO



**Кнопка выхода  
Титанум ТМ-ОР-02L**



Руководство  
пользователя

**Спецификация:**

Рабочее напряжение	12 - 36В
Статический ток	≤3А
Вес	0,12
Температура окружающей среды	-40°С до +50°С
Влажность окружающей среды	0% до 90%
IP	44
Размеры	80×30×24 мм

**Назначение:**

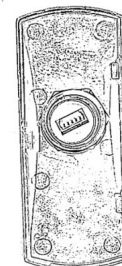
Кнопка выполнена в металлическом исполнении, серебристого цвета, имеет накладное крепление и предназначена для работы в системах контроля управления доступа или других слаботочных системах. Кнопка имеет встроенную подсветку кнопки (синий).

**Установка:**

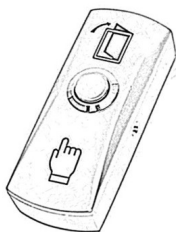
1. Разметить места крепления кнопки, просверлить отверстия необходимого диаметра
2. Произвести подключение кнопки согласно инструкции на управляемое устройство.
3. Закрепить кнопку в месте установки винтами из комплекта поставки

**Подключение проводов:**

OP02L	
Красный	12 - 36В
Черный	Земля
Желтый	NC
Зелёный	COM
Синий	NO



**Кнопка выхода  
Титанум ТМ-ОР-02L**



Руководство  
пользователя

**Спецификация:**

Рабочее напряжение	12 - 36В
Статический ток	≤3А
Вес	0,12
Температура окружающей среды	-40°С до +50°С
Влажность окружающей среды	0% до 90%
IP	44
Размеры	80×30×24 мм

**Назначение:**

Кнопка выполнена в металлическом исполнении, серебристого цвета, имеет накладное крепление и предназначена для работы в системах контроля управления доступа или других слаботочных системах. Кнопка имеет встроенную подсветку кнопки (синий).

**Установка:**

1. Разметить места крепления кнопки, просверлить отверстия необходимого диаметра
2. Произвести подключение кнопки согласно инструкции на управляемое устройство.
3. Закрепить кнопку в месте установки винтами из комплекта поставки

**Подключение проводов:**

OP02L	
Красный	12 - 36В
Черный	Земля
Желтый	NC
Зелёный	COM
Синий	NO

